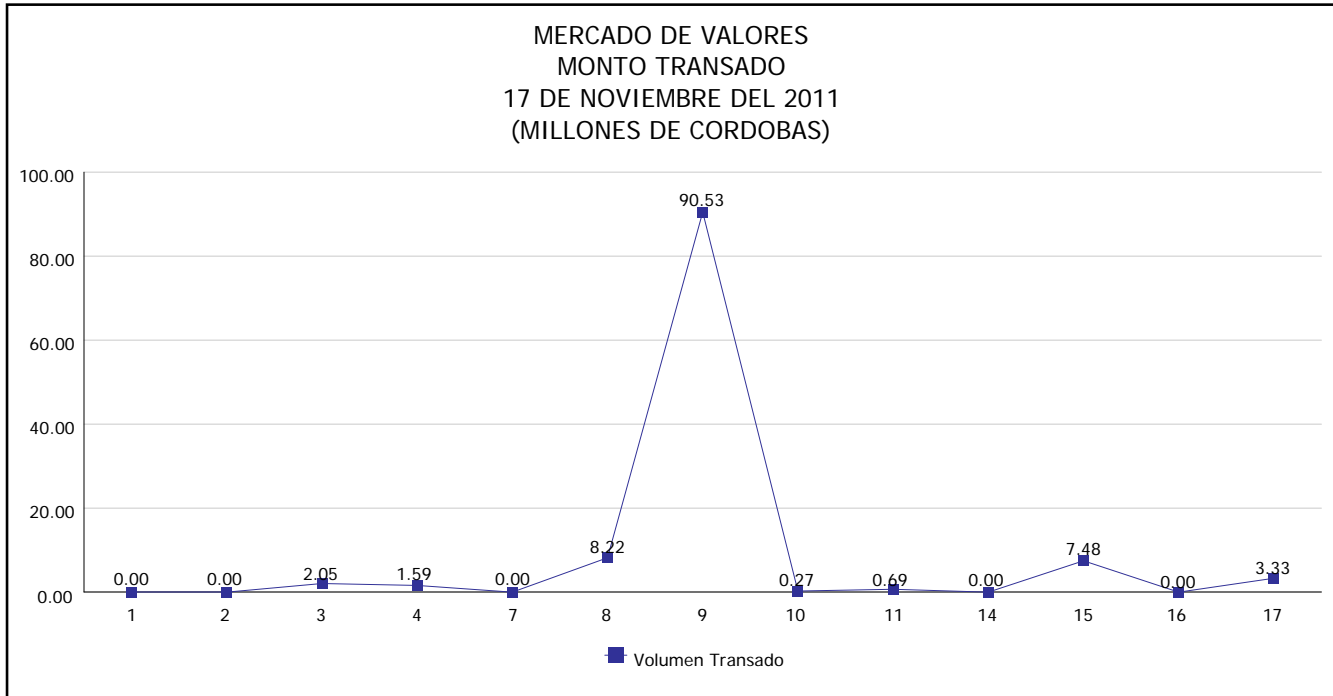


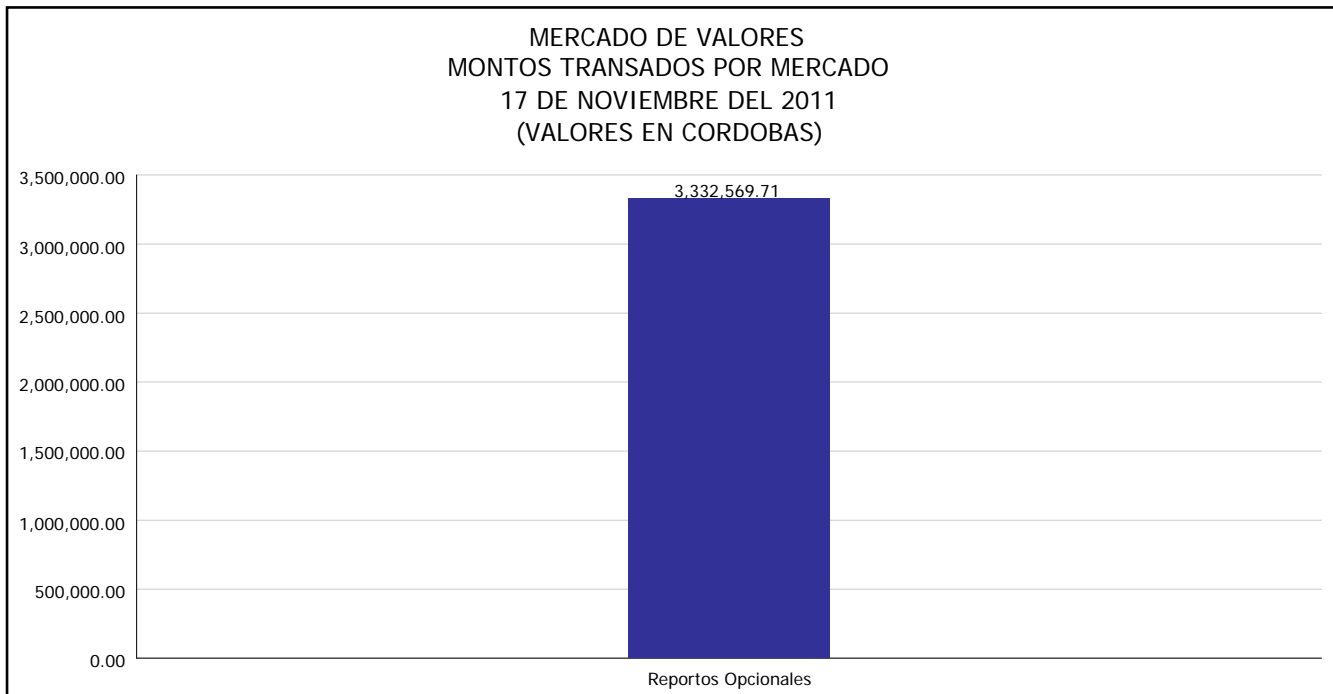


INTENDENCIA DE VALORES INFORME DIARIO MERCADO DE VALORES DE NICARAGUA

Superintendencia de Bancos y de Otras
Instituciones Financieras de Nicaragua



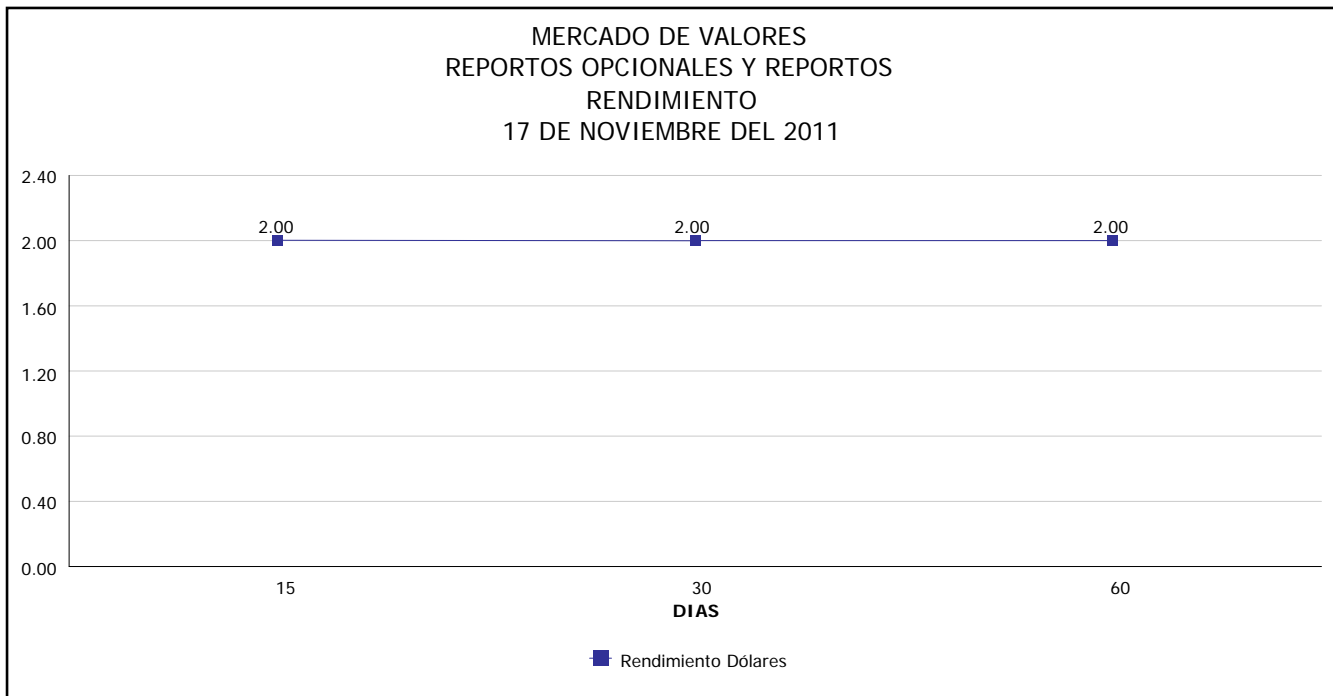
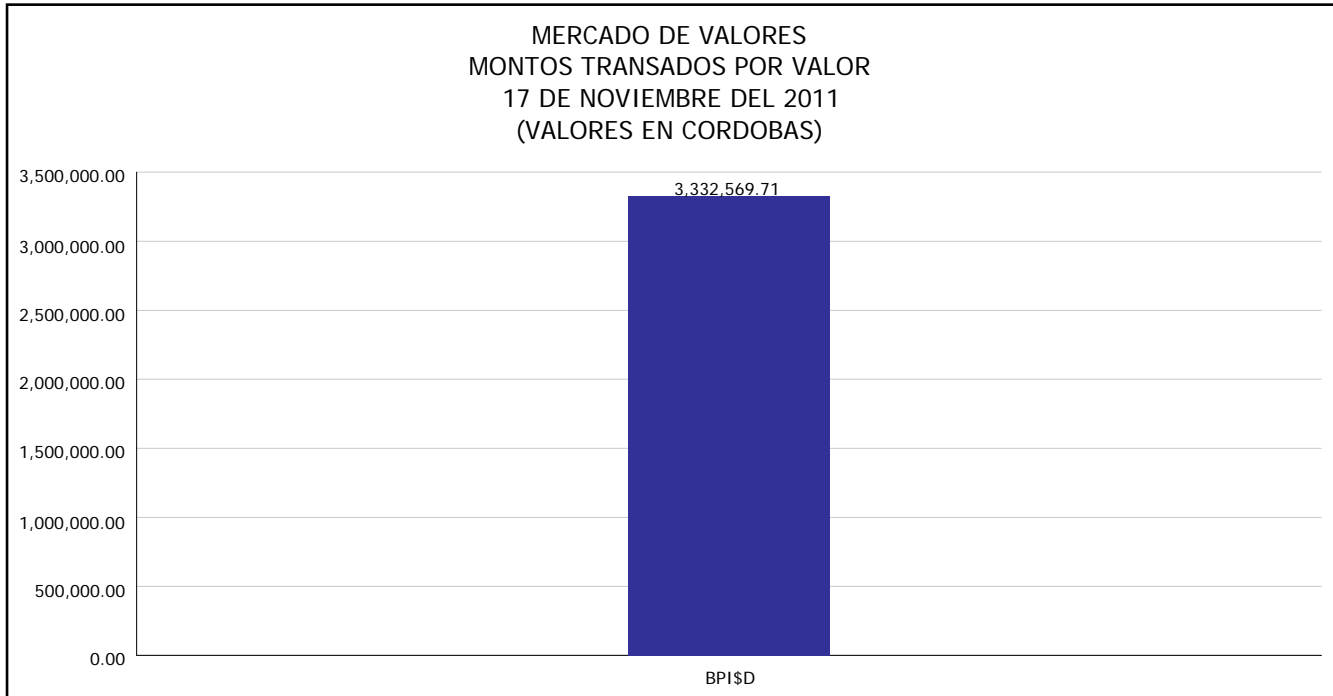
Del 1 al 17 de Noviembre del 2011, en el mercado de valores se han transado C\$ 114,157,510.56





**INTENDENCIA DE VALORES
INFORME DIARIO
MERCADO DE VALORES DE NICARAGUA**

*Superintendencia de Bancos y de Otras
Instituciones Financieras de Nicaragua*



Fuente: Bolsa de Valores de Nicaragua



Superintendencia de Bancos y de Otras
Instituciones Financieras de Nicaragua

INTENDENCIA DE VALORES INFORME DIARIO MERCADO DE VALORES DE NICARAGUA

HECHOS RELEVANTES EN MERCADOS INTERNACIONALES

Los precios de las acciones bajaron el jueves en la Bolsa de Valores de Nueva York, a pesar de indicios positivos sobre la economía estadounidense, debido a que el alto rendimiento de los bonos españoles causó más nerviosismo sobre la crisis de deuda en Europa.

El mercado también se vio afectado por un estancamiento en el Congreso sobre posibles recortes al déficit presupuestal.

Cuatro emisoras bajaron por cada una que subió en la Bolsa de Valores de Nueva York. El volumen de transacciones se ubicó abajo del promedio con 4,300 millones de títulos.

En una nueva jornada de tensiones en los mercados europeos, España recaudó 3,563 millones de euros (4,800 millones de dólares) en bonos a 10 años, pero pagó un rendimiento medio de 6.97%, un 30% más con respecto al costo de la anterior emisión del 20 octubre.

Es el interés más alto que paga el Tesoro español en bonos a 10 años desde 1997, cuando todavía con la peseta en circulación el rendimiento fue de 7.26%.

PRINCIPALES INDICES BURSATILES EE-UU				
INDICES	CIERRE DEL DIA		VARIACIONES	
	16/11/2011	17/11/2011	ABSOLUTA	RELATIVA
Dow Jones	12,030.55	11,771.33	134.26	1.13%
Nasdaq	2,673.18	2,589.32	50.29	1.91 %
S&P	1,250.95	1,216.37	20.54	1.66 %